

# Небезпеки Австралійські Пляжі



ст. пл. Григорий Радіон



В Австралії є багато гарних пляжів. Приємно провести день на пляжі з сім'єю і друзями, але ми повинні пам'ятати також небезпечні речі на пляжі.

В цьому довіднику ми будемо дивитися на різні небезпеки в австралійські пляжі, ті пляжі в яких ці небезпеки присутні, як розпізнати і уникнути їх, і як лікувати наслідки, якщо ці небезпеки відбулись.

Перед табори в Австралії де будуть зайняття на пляжі, хіба день з новатцтвом на пляжі чи сурфіг' або плавання з маскою і трубкою з юнацтвом, цей довідник повинний бути перечитенем всім що будуть членами булави, щоб вони були готові і знали перед випадком, що робити в час випадку.

Цей довідник теж допоможе під час випадок але краще знати що робити перед випадком.

Багато що є в цьому довіднику іде без навчання але треба пам'ятати що молоді діти та юнацтво не думають як дорослі про ризики і тобто їм потрібно більше пильнувати.

Цей довідник важливий членами куреня чорноморців в Австралії бо чорноморці теж займаються в цих зайняттях і мають більші можливості бути інструкторами, провідниками і булавниками на таборі де є зайняття на пляжі.

Цей довідник теж може допомогти для інноземних чорноморців якщо вони прейдуть на табір в Австралію.

Ми розглянемо

- Спільна небезпека буते на відкритому повітрі в Австралії
- Штучні небезпеки
- Природних небезпек
- Небезпечна дика природа

І в кожному випадку розглянемо

- Де ці небезпеки присутні
- Як розпізнати небезпеку
- Хто перебуває в найбільшій небезпеці
- Тип небезпеки
- Як уникнути цієї небезпеки
- Як лікувати наслідки цю небезпеку

У всіх випадках важливо, щоб видилати небезпеки перед надавання допомоги, щоб не створювати нові жертви.

## Зміст


<b>1 Спільна Небезпека буде на Відкритому Повітрі в Австралії.....</b>	<b>4</b>
1.1 Сонячних Опіків і Раку .....	4
1.2 Гіпертермія / Тепловий Удар.....	5
1.3 Гіпотермія.....	5
<b>2 Штучні Небезпеки.....</b>	<b>6</b>
2.1 Полюція.....	6
2.2 Гострі Предмети.....	7
<b>3 Природних Небезпек.....</b>	<b>8</b>
3.1 Неглибоке Вода.....	8
3.2 Підводні Камені і Корали.....	9
3.3 Сильні Течії.....	10
3.4 Великі Хвилі.....	11
<b>4 Небезпечна дика природа.....</b>	<b>12</b>
4.1 Акули.....	13
4.2 Скат.....	14
4.3 Крокодили.....	15
4.4 Дінго.....	16
4.5 Казуар.....	17
4.6 Риби.....	18
4.6.1 Риба-лев.....	18
4.6.2 Кам'яна Риба.....	19
4.7 Черепашка Конус.....	20
4.8 Восьминіг Синій Кілці.....	21
4.9 Оси.....	22
4.10 Гадюки.....	23
4.11 Медузи.....	24
4.11.1 Карибдія (Джіббел).....	25
4.11.2 Катостилус (Блюбер).....	26
4.11.3 Сеяння (Сноті, Медуза Волохата, Медуза Грива Лева).....	27
4.11.4 Пелажія (Мала Рожево-лілова Медуза).....	28
4.11.5 Морбака (Тамоя, Медуза Пожежна).....	29
4.11.6 Фисалія (Медуза Синья Пляшка, Португальський Військовий Корабель, Військовий Корабель Тихого Океану).....	30
4.11.7 Іруканджі.....	31
4.11.8 Каіронекс (Коробкова Медуза, Оса Моря).....	32

# 1 Спільна Небезпека буते на Відкритому Повітрі в Австралії

## 1.1 Сонячних Опіків і Раку

Де присутне	 <p>Ціла Австралія</p>
Як розпізнати небезпеку	<p>Понад Австралії є діра в озновому шарі і, отже, є більша кількість ультрафіолетове випромінювання, ніж в інших місцях. Якщо світить сонце, навіть якщо за хмарами, ця небезпека може буते присутна. Прогноз погоди також може сказати щодо небезпеки.</p>
Хто перебуває в найбільшій небезпеці	<p>Седячі на пляжі, плавці, рибачи, серфери, любителі підводного плавання з маскою і трубкою</p>
Тип небезпека	<p>В короткий термін є небезпека опік шкіри із сонця, в тривалий термін є небезпека рак шкіри і можливої смерті.</p>
Як уникнути цієї небезпеки	<p>Прикрити шкіру з одягом. Використовувати сонцезахисний крем. Носити капелюх. Залишатися в тіні через 11 год — 15 год.</p>
Як лікувати наслідки цю небезпеку	<p>Прийняти прохолодний душ або ванну. Застосовувати алое. Пити воду. Прийняти болезаспокійлива медицина. Коли треба, звернутися до лікаря.</p>

## 1.2 Гіпертермія / Тепловий Удар

Де присутнє	 <p>Ціла Австралія</p>
Як розпізнати небезпеку	Коли жарка погода
Хто перебуває в найбільшій небезпеці	Сядячі на пляжі, рибачи
Тип небезпека	Перегрів тіла
Як уникнути цієї небезпеки	Прикрити шкіру з одягом. Використовувати сонцезахисний крем. Носити капелюх. Залишатися в тіні через 11 год — 15 год.
Як лікувати наслідки цю небезпеку	Потрапити в тінь. Зняти непотрібні одяг і взуття. Прийняти прохолодний душ або ванну. Пити воду. Коли треба, звернутися до лікаря.

## 1.3 Гіпотермія

Де присутнє	 <p>Ціла Австралія</p>
Як розпізнати небезпеку	Коли є зимна погода або зимна вода.
Хто перебуває в найбільшій небезпеці	Плавці, серфери, любителі підводного плавання з маскою і трубкою
Тип небезпека	Холодного ядра тіла, тримтячість
Як уникнути цієї небезпеки	Вийти з води коли зимно. Вживати гідрокостюм. Вживати підводне взуття.
Як лікувати наслідки цю небезпеку	Прийняти прохолодний душ або ванну. Застосовувати алое. Пити воду. Коли треба, звернутися до лікаря.

## 2 Штучні Небезпеки

### 2.1 Полюція



<p>Де присутнє</p>	 <p>Великих містах</p>
<p>Як розпізнати небезпеку</p>	 <p>Може бутє знебавленими води, непрєємні запахи та плаваючє сміття</p>
<p>Хто перебувас в найбільшій небезпеці</p>	<p>Сєдячі на пляжі, плавці, рибакі, серфєри, любитєлі підводного плавання з маскою і трубкою</p>
<p>Тип небезпека</p>	<p>Для майже всіх ця небезпека хвороба, для рибакі це може теж бутє отруєння від їжу риб із неприємні води.</p>
<p>Як уникнути цієї небезпеки</p>	<p>Якщо є непрєємні води, кращє знайти новий пляж ніж проводити час де є полюція, і повідомляти забруднення місцеві органи.</p>
<p>Як лікувати наслідки цю небезпеку</p>	<p>Якщо хвороба або отруєння, звернутися до лікаря.</p>

## 2.2 Гострі Предмети

<p>Де присутне</p>	 <p>Великих містах</p>
<p>Як розпізнати небезпеку</p>	 <p>Може бути бите скло, шприц та інші гострі предмети</p>
<p>Хто перебуває в найбільшій небезпеці</p>	<p>Сидячі на пляжі, плавці</p>
<p>Тип небезпека</p>	<p>Колота рана, інфекція і хвороба</p>
<p>Як уникнути цієї небезпеки</p>	<p>Ця небезпека є важко уникнути, якщо вона невидна. Якщо видна, тоді треба безпечно забирати гострий предмет щоб це не було небезпека іншим.</p>
<p>Як лікувати наслідки цю небезпеку</p>	<p>Якщо кров тече з рани треба застосовувати тиск і звернутися до лікаря. Якщо щось застрягло в рані, не виймайте його але відразу звернутися до лікаря.</p>



### 3 Природних Небезпек

#### 3.1 Неглибоке Вода



Де присутнє	 <p>Ціла Австралія</p>
Як розпізнати небезпеку	 <p>Вода є неглибока</p>
Хто перебуває в найбільшій небезпеці	Плавці, серфери
Тип небезпека	Трабми шиї і спини
Як уникнути цієї небезпеки	Безпечно перевірити глибину води перед пірнання.
Як лікувати наслідки цю небезпеку	Обережно видалити людину з води та іммобілізації шиї і викликати швидку допомогу (на 000 в Австралії).





### 3.2 Підводні Камені і Корали

Де присутне	 <p>Ціла Австралія</p>
Як розпізнати небезпеку	 <p>Гострі камені і корали під водою</p>
Хто перебуває в найбільшій небезпеці	Плавці, серфери
Тип небезпека	Поранення ніг
Як уникнути цієї небезпеки	Носити підводне взуття коли гострі камені і корали є присутні
Як лікувати наслідки цю небезпеку	Очистити рану і зупинити будь-яку кровотечу. Треба звернути пильну увагу на коралових ран, вони мають більше шансів на серйозну інфекцію.

### 3.3 Сильні Течії

<p>Де присутне</p>	 <p>Ціла Австралія</p>
<p>Як розпізнати небезпеку</p>	 <p>Найнебезпечніше, це “Rip Current”, коли є спокійної води між бурхливій воді.</p>
<p>Хто перебуває в найбільшій небезпеці</p>	<p>Плавці</p>
<p>Тип небезпека</p>	<p>Утоплення через виснаження</p>
<p>Як уникнути цієї небезпеки</p>	<p>Плавати на пляжі де є рятувальники і між прапорами рятувальники. Не плавати в спокійні воді між бурливі воді, це є найбільша небезпека для іноземних громадян.</p>
<p>Як лікувати наслідки цю небезпеку</p>	<p>Людина потрапила у сильну течію повинно:                  Якщо є рятувальники, підняти руку, не плисти проти течії.                  Якщо нема рятувальники, плавати паралельно пляжу, поки із сильної течії, а потім плавати назад на берег.                  Важливо не плисти проти течії бо це призведе до утоплення через виснаження.</p>

### 3.4 Великі Хвилі














<p>Де присутне</p>	 <p>Ціла Австралія</p>
<p>Як розпізнати небезпеку</p>	 <p>Хвилі, що розбиваються по скелях</p>
<p>Хто перебуває в найбільшій небезпеці</p>	<p>Рибаки</p>
<p>Тип небезпека</p>	<p>Травма і утоплення</p>
<p>Як уникнути цієї небезпеки</p>	<p>Коли на камені і скелі, ніколи не повертатися спиною до води. Не буть на камені і скелі коли хвилі розбиваються по скелях.</p>
<p>Як лікувати наслідки цю небезпеку</p>	<p>Якщо людина була втягнута в воду друга людина має дивитися на них і третя повинна викликати допомогу (на 000 в Австралії).</p>

## 4 Небезпечна дика природа



В Австралії є багато небезпечні тварини, але в більшості випадків тварини не докучають людей.

Найбезпечне акція при зустрічі з дикою твариною є не докучати їх.


Наступне є інформація як лікувати найбільш поширеними укуси і жали на пляжі в Австралії.

<p>Гадюки</p> 	<p>Оси</p> 	<p>Риба Лев</p> 	<p>Тропічні Медузи</p> 
<p>Восьминіг Синій Кілці</p> 	<p>Не-Тропічні Медузи</p> 	<p>Кам'яна Риба</p> 	
<p>Черепашка Конус</p> 		<p>Скат</p> 	
		<p>Медуза Синья Пляшка</p> 	
<p><b>Щільно обернути бинтом місце проколу та іммобілізації ураженої кінцівки</b></p>	<p><b>Холонуть жаль льодом</b></p>	<p><b>Покласти рану в гарячій воді</b></p>	<p><b>Вимити рану оцетом</b></p>



## 4.1 Акули

Де присутнє	 Ціла Австралія
Як розпізнати небезпеку	 Великі темні форми у воді, плавці над водою
Хто перебуває в найбільшій небезпеці	Плавці, серфери, любителі підводного плавання з маскою і трубкою
Тип небезпека	Травма і смерть
Як уникнути цієї небезпеки	<p>Плавати на пляжі де є рятувальники і між прапорами рятувальники і слухати інструкції рятувальники.          Не приймати участь в серфінгу де нещодавно було виявлення акули.</p> <p>Якщо акула є близько треба</p> <ul style="list-style-type: none"> <li>-Зберігати спокій</li> <li>-Повільно плавати до берега</li> <li>-Завжди дивитися на акули</li> </ul> <p>Якщо акула атакує</p> <ul style="list-style-type: none"> <li>-Боритися проти акули</li> <li>-Вдарити акули з кулаками, ногами, гарпуном, апаратом чи каменем в ніс, очі або в зябри</li> <li>-Без плюскання плавати і відійти із воду</li> </ul>
Як лікувати наслідки цю небезпеку	Відійти із воду, зупинити будь-яку кровотечу і викликати допомогу (на 000 в Австралії).



## 4.2 Скот

Де присутне	 Ціла Австралія
Як розпізнати небезпеку	 Великі плоскі риби на дні моря
Хто перебуває в найбільшій небезпеці	Плавці, любителі підводного плавання з маскою і трубкою
Тип небезпека	Травма, отруєння, інфекція
Як уникнути цієї небезпеки	Коли відомо що є скоти плавці повинні годити в воді без підіймаючи ніг щоб не стояти на скатів Не докучати скати коли їх є присутні
Як лікувати наслідки цю небезпеку	Майже всіх ран скатів є на ноги людини. Покласти рану в гарячій води, це помагає знищити отрути. Якщо колючка лишилося в рани треба звернутися до лікаря. Всі поранені повинні бути звернені до лікаря на нагляд.

### 4.3 Крокодили



<p>Де присутне</p>	 <p>Північна Австралія</p>
<p>Як розпізнати небезпеку</p>	 <p>Крокодили можуть бути на пляжі які є близько мангрові болота</p>
<p>Хто перебуває в найбільшій небезпеці</p>	<p>Плавці</p>
<p>Тип небезпека</p>	<p>Травма, смерть</p>
<p>Як уникнути цієї небезпеки</p>	<p>Не плавати де є знаки які кажуть є крокодили на тій пляжі.                  В дні нема багато ризику атаки крокодили але якщо крокодил побачене тоді треба відразу відходити щоб не турбувати крокодила, і відомляти крокодили місцеві органи..                  Якщо крокодил атакує                  -Боритися проти крокодила                  -Вдарити крокодила з кулаками, ногами, гарпуном, апаратом чи каменем в очі, ніздрі або вухи                  -Ткнути задній частині рота крокодила щоб легкі і жевіт крокодила заповнює водою</p>
<p>Як лікувати наслідки цю небезпеку</p>	<p>Відійти із воду, зупинити будь-яку кровотечу і викликати допомогу (на 000 в Австралії)</p>

### 4.4 Дінго

<p>Де присутнє</p>	 <p>Північна Австралія, головним чином острів “Fraser Island”</p>
<p>Як розпізнати небезпеку</p>	 <p>Дінго є тип собаки середнього розміру, пісочного кольору, поріднені з вовками і рідна в Австралії</p>
<p>Хто перебуває в найбільшій небезпеці</p>	<p>Седячі на пляжі</p>
<p>Тип небезпека</p>	<p>Травма, часом смерть</p>
<p>Як уникнути цієї небезпеки</p>	<p>Дінгоє є дика собака і поріднена вовка але у більшості випадків боються людей. Небезпека є найбільша для молодих дітей. Якщо дінго побачене тоді дорослі повинені тісно доглядати за дітьми. Не можна до їх підходити і не можна їх годувати.</p>
<p>Як лікувати наслідки цю небезпеку</p>	<p>Зупинити будь-яку кровотечу і звернутися до лікаря.</p>





### 4.5 Казуар

<p>Де присутне</p>	 <p>Північна Австралія</p>
<p>Як розпізнати небезпеку</p>	 <p>Казуар є велика нелітаюча птага яка може буте до 2м високим</p>
<p>Хто перебуває в найбільшій небезпеці</p>	<p>Седячі на пляжі</p>
<p>Тип небезпека</p>	<p>Травма, рідко смерть</p>
<p>Як уникнути цієї небезпеки</p>	<p>Казуар є дика тварина і тобто не можна до їх підходити і не можна їх годувати. Майже всі атаки відбується коли люди годують цю птаху. Вона має великі гострі кіготь і може сильно ударяти ногами.</p>
<p>Як лікувати наслідки цю небезпеку</p>	<p>Зупинити будь-яку кровотечу і звернутися до лікаря.</p>



**4.6 Риби**  
**4.6.1 Риба-лев**

<p>Де присутне</p>	<div data-bbox="865 249 1230 569" data-label="Image"> </div> <p data-bbox="959 569 1138 596">Ціла Австралія</p>
<p>Як розпізнати небезпеку</p>	<div data-bbox="837 606 1252 919" data-label="Image"> </div> <p data-bbox="688 926 1401 982">Це риба, яка має коричневі і білі смуги, живе близько корали і має отруті голки на спині.</p>
<p>Хто перебуває в найбільшій небезпеці</p>	<p>Плавці, рибакі, любителі підводного плавання з маскою і трубкою</p>
<p>Тип небезпека</p>	<p>Отруєння, рідко смерть, більше ризику смерть для дітей.</p>
<p>Як уникнути цієї небезпеки</p>	<p>Не чіпати цю рибу.          Якщо спійманий рибалкою, порізати волосінь.</p>
<p>Як лікувати наслідки цю небезпеку</p>	<p>Покласти рану в гарячій воді, це помагає знищити отрути.          Викликати допомогу (на 000 в Австралії) щоб дістати протитрути. Без лікування рана може бути смертельна.</p>



**4.6.2 Кам'яна Риба**

<p>Де присутнє</p>	 <p>Північна Австралія</p>
<p>Як розпізнати небезпеку</p>	 <p>Це риба, яка вихлядає як камінь і сидить на дні моря і має отруті голки на спині</p>
<p>Хто перебуває в найбільшій небезпеці</p>	<p>Плавці, серфери, любителі підводного плавання з маскою і трубкою</p>
<p>Тип небезпека</p>	<p>Отруєння, смерть</p>
<p>Як уникнути цієї небезпеки</p>	<p>Не наступати на підводні камені. Вживати підводне взуття.</p>
<p>Як лікувати наслідки цю небезпеку</p>	<p>Покласти рану в гарячій води, це помагає знищити отрути. Викликати допомогу (на 000 в Австралії) щоб дістати протиотрути. Без лікування рана може бути смертельна.</p>



## 4.7 Черепашка Конус

Де присутне	 <p>Ціла Австралія</p>
Як розпізнати небезпеку	 <p>Це черепашка, яка має оболонка в формі конуса. Може стріляти отрутний гарпун.</p>
Хто перебуває в найбільшій небезпеці	Плавці, любителі підводного плавання з маскою і трубкою
Тип небезпека	Отруєння, параліза, смерть.
Як уникнути цієї небезпеки	Не чіпати або підбрати живі черепашки.
Як лікувати наслідки цю небезпеку	<p>Покласти рану в гарячій води, це помагає знищити отрути.  Щільно обернути бинтом місце проколу.  Викликати допомогу (на 000 в Австралії).  Якщо потрібно, починати серцево-легеневої реанімації.</p>



## 4.8 Восьминіг Синій Кілці

Де присутне	 <p>Ціла Австралія</p>
Як розпізнати небезпеку	 <p>Це малий восьминіг яке росте до 20см і має сині кілці на шкірі які світять коли він злий.</p>
Хто перебуває в найбільшій небезпеці	Плавці, любителі підводного плавання з маскою і трубкою
Тип небезпека	Отруєння від укусу, параліза, смерть.
Як уникнути цієї небезпеки	Не чіпати, докучати або підбрати восьмоногів.
Як лікувати наслідки цю небезпеку	<p>Укус може бути без біль але через гвинин отруда може зупинити дихання.  Щільно обернути бинтом місце проколу.  Викликати допомогу (на 000 в Австралії).  Якщо зупинилося дихання, починати штучне дихання і продовжувати аж до коли потерпілий є в апарату штучного дихання.  Потерпілий може бути цілком паралізований і в той самий час цілком свідомий, тобто треба заспокоювати людину.</p>

**4.9 Оси**

Де присутне	 Ціла Австралія
Як розпізнати небезпеку	 Жовто-чорна комаха, що жалить.
Хто перебуває в найбільшій небезпеці	Сядячі на пляжі.
Тип небезпека	Укус, біль
Як уникнути цієї небезпеки	Оси привертаються до солодкі страви та напої, треба накривати їжу і напої, важливо банки і пляшки солодкої напої. Переглядати їжу і напої перед кладення до рота.
Як лікувати наслідки цю небезпеку	Чистити укус з водою і милом. Холонуту укус льодом. Прийняти болезаспокійлива медицина та антигістаміни. Коли треба, звернутися до лікаря. Якщо є анафілаксія тоді прийняти адреналіна і викликати допомогу (на 000 в Австралії).

### 4.10 Гадюки

<p>Де присутне</p>	 <p>Ціла Австралія</p>
<p>Як розпізнати небезпеку</p>	 <p>Майже всі гадюки які можуть з'явитися на Австралійські пляжі та у воді є отруйні.</p>
<p>Хто перебуває в найбільшій небезпеці</p>	<p>Сидячі на пляжі, плавці, любителі підводного плавання з маскою і трубкою</p>
<p>Тип небезпека</p>	<p>Отруєння від укусу, смерть.</p>
<p>Як уникнути цієї небезпеки</p>	<p>Не чіпати, докучати або підбрати гадюків.</p>
<p>Як лікувати наслідки цю небезпеку</p>	<p>Не мити місце укусу щоб збільшити швидкості ідентифікації отрути. Щільно обернути бинтом місце проколу та зупиняти руку чи ногу. Викликати допомогу (на 000 в Австралії) на лікування в шпиталі і щоб дістати протиотрути. Якщо зупинилося дихання, починати штучне дихання.</p>

#### 4.11 Медузи

Пляжі тропічні північні Австралії є важливі частини щоб там відвідати, але ці пляжі також є домом для небезпечної медузи і тому треба бути дуже обережно при вході у воду. Може бути медузи весь рік, але найбільша ризика є між місяці Листопада до Травня, тому важливо тільки плавати на пляжі під нагляд рятувальники між їхні прапори.

Головне пам'ятати


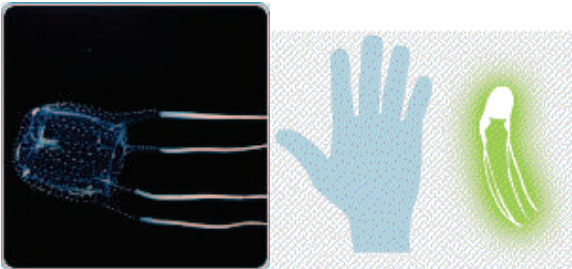
- Тільки плавати на пляжі де є рятувальники
- Плавати між прапори рятувальники
- Шукати і підкорятися знаки
- Не плавати коли пляж закрито
- Питати рятувальники для поміч та поради коли потрібно
- Не чіпати медузи які є викидані на берізі, вони все ще можуть жалити

На південні тропічні пляжі важливо


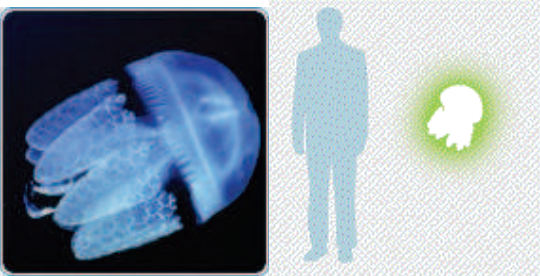
- Плавати на пляжі де є проте-медузної сітки
- Не втручатися з проте-медузної сітки
- Носити повно тільна лайкра костюм, гідрокостюм чи панчохи, особливо між місяці Листопада до Травня
- Повільно входити у воду щоб медузи мають час відійти
- Якщо є жаль тропічні медузи, вимити рану оцетом і вкликати допомогу (на 000 в Австралії)




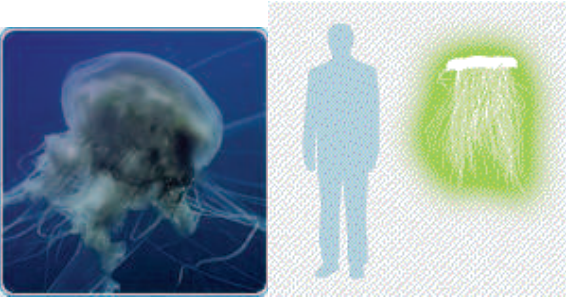
**4.11.1 Карибдія (Джимбел)**

<p>Де присутне</p>	 <p>Ціла Австралія</p>
<p>Як розпізнати небезпеку</p>	 <p>Мала медуза, дзвін 2-3 см діаметр, 4 щупальці 10-15 см</p>
<p>Хто перебуває в найбільшій небезпеці</p>	<p>Плавці, серфери, любителі підводного плавання з маскою і трубкою</p>
<p>Тип небезпека</p>	<p>Опik від жаль, подразнення шкіри.</p>
<p>Як уникнути цієї небезпеки</p>	<p>Див. розділ 4.11</p>
<p>Як лікувати наслідки цю небезпеку</p>	<p>Безпечно забирати прилиплих щупальці. Мити з морською водою. Холонати жаль льодом 10хв. Якщо є погіршення симптоми, звернутися до лікаря.</p>



**4.11.2 Катостилус (Блюбер)**

<p>Де присутнє</p>	 <p>Ціла Австралія</p>
<p>Як розпізнати небезпеку</p>	 <p>Медуза, голова 5-30 см діаметр як гриб</p>
<p>Хто перебуває в найбільшій небезпеці</p>	<p>Плавці, серфери, любителі підводного плавання з маскою і трубкою</p>
<p>Тип небезпека</p>	<p>Опik від жаль, подразнення шкіри.</p>
<p>Як уникнути цієї небезпеки</p>	<p>Див. розділ 4.11</p>
<p>Як лікувати наслідки цю небезпеку</p>	<p>Безпечно забирати прилиплих щупальці.                  Мити з морською водою.                  Холонути жаль льодом 10хв.                  Якщо є погіршення симптоми, звернутися до лікаря.</p>



**4.11.3 Сеяния (Сноті, Медуза Волохата, Медуза Грива Лева)**

<p>Де присутнє</p>	 <p>Ціла Австралія</p>
<p>Як розпізнати небезпеку</p>	 <p>Медуза, рівнина біла голова 5-30 см діаметр, багато щупальці 5-50 см</p>
<p>Хто перебуває в найбільшій небезпеці</p>	<p>Плавці, серфери, любителі підводного плавання з маскою і трубкою</p>
<p>Тип небезпека</p>	<p>Опik від жаль, подразнення шкіри.</p>
<p>Як уникнути цієї небезпеки</p>	<p>Див. розділ 4.11</p>
<p>Як лікувати наслідки цю небезпеку</p>	<p>Безпечно забирати прилиплих щупальці.          Мити з морською водою.          Холонути жаль льодом 10хв.          Якщо є погіршення симптоми, звернутися до лікаря.</p>



**4.11.4 Пелажія (Мала Рожево-лілова Медуза)**

<p>Де присутнє</p>	 <p>Ціла Австралія</p>
<p>Як розпізнати небезпеку</p>	 <p>Мала медуза, голова 4-12 см діаметр, 8 щупальці 10-30 см</p>
<p>Хто перебуває в найбільшій небезпеці</p>	<p>Плавці, серфери, любителі підводного плавання з маскою і трубкою</p>
<p>Тип небезпека</p>	<p>Опik від жаль, подразнення шкіри.</p>
<p>Як уникнути цієї небезпеки</p>	<p>Див. розділ 4.11</p>
<p>Як лікувати наслідки цю небезпеку</p>	<p>Безпечно забирати прилиплих щупальці. Мити з морською водою. Холонути жаль льодом 10хв. Якщо є погіршення симптоми, звернутися до лікаря.</p>



**4.11.5 Морбака (Тамоя, Медуза Пожежна)**

<p>Де присутнє</p>	 <p>Східна Австралія</p>
<p>Як розпізнати небезпеку</p>	 <p>Медуза, голова 6-18 см діаметр, 4 щупальці до 1 м</p>
<p>Хто перебуває в найбільшій небезпеці</p>	<p>Плавці, серфери, любителі підводного плавання з маскою і трубкою</p>
<p>Тип небезпека</p>	<p>Опik від жаль, подразнення шкіри.</p>
<p>Як уникнути цієї небезпеки</p>	<p>Див. розділ 4.11</p>
<p>Як лікувати наслідки цю небезпеку</p>	<p>Безпечно забирати прилиплих щупальці.                  Мити з морською водою.                  Холонути жаль льодом 10хв.                  Якщо є погіршення симптоми, звернутися до лікаря.</p>



**4.11.6 Фисалія (Медуза Синья Пляшка, Португальський Військовий Корабель, Військовий Корабель Тихого Океану)**

<p>Де присутнє</p>	 <p>Ціла Австралія</p>
<p>Як розпізнати небезпеку</p>	 <p>Мала медуза, голова до 10 см, щупальці до 1м</p>
<p>Хто перебуває в найбільшій небезпеці</p>	<p>Плавці, серфери, любителі підводного плавання з маскою і трубкою</p>
<p>Тип небезпека</p>	<p>Опік від жаль, подразнення шкіри.</p>
<p>Як уникнути цієї небезпеки</p>	<p>Див. розділ 4.11</p>
<p>Як лікувати наслідки цю небезпеку</p>	<p>Не тропічне:          Безпечно забирати прилиплих щупальці.          Мити з морською водою.          Покласти рану в гарячій води, це помагає знищити отрути.          Якщо нема гарячій води, холонуту жаль льодом.          Якщо є погіршення симптоми, звернутися до лікаря.</p> <p>Якщо тропічне:          Викликати допомогу (на 000 в Австралії).          Вимити рану оцетом, 30 секунди.</p>

**4.11.7 Іруканджі**

<p>Де присутнє</p>	 <p>Північна Австралія</p>
<p>Як розпізнати небезпеку</p>	 <p>Мала медуза, 1-2 см, щупальці до 10 см</p>
<p>Хто перебуває в найбільшій небезпеці</p>	<p>Плавці, серфери, любителі підводного плавання з маскою і трубкою</p>
<p>Тип небезпека</p>	<p>Опik від жаль, подразнення шкіри, біль, нудота, блювота, потіння, високий кров'яний тиск небезпечно для життя.</p>
<p>Як уникнути цієї небезпеки</p>	<p>Див. розділ 4.11</p>
<p>Як лікувати наслідки цю небезпеку</p>	<p>Викликати допомогу (на 000 в Австралії). Якщо потрібно, починати серцево-легеневої реанімації. Вимити рану оцетом, 30 секунди. Звернутися до лікаря.</p>

**4.11.8 Каіронекс (Коробкова Медуза, Оса Моря)**

<p>Де присутнє</p>	 <p>Північна Австралія</p>
<p>Як розпізнати небезпеку</p>	 <p>Медуза, голова до 30 см, щупальці до 3 м</p>
<p>Хто перебуває в найбільшій небезпеці</p>	<p>Плавці, серфери, любителі підводного плавання з маскою і трубкою</p>
<p>Тип небезпека</p>	<p>Сильний опік від жаль, сильний біль шкіри, зупинка дихання, серцева недостатність, смерть.</p>
<p>Як уникнути цієї небезпеки</p>	<p>Див. розділ 4.11</p>
<p>Як лікувати наслідки цю небезпеку</p>	<p>Викликати допомогу (на 000 в Австралії). Якщо потрібно, починати серцево-легеневої реанімації. Вимити рану оцетом, 30 секунди. Звернутися до лікаря.</p>



## Закінчення

Якщо небезпеки на пляжі є знанні, є більший шанс уникнути ці небезпеки, і теж більший шанс лікувати наслідки ці небезпеки, і якщо цей довідник є перечитаним перед таборових зайнят на пляжі ці небезпеки будуть знанні.

Інформації в цьому довіднику прийшло із життя та навчання в Австралії.

Цей довідник може бути не цілком повним але найголовніші небезпеки в ньому є покриті.

## Бібліографія

Сонячних опіків, Гіпертермія/Тепловий удар, Гіпотермія, Небезпечна дика природа, Гадюки – “First Aid Training Guide, St John Ambulance Australia”

Сильні Течії – <http://www.ict.griffith.edu.au/~davidt/rip.htm>

Акули – <http://adventure.howstuffworks.com/15-tips-for-surviving-a-shark-attack.htm>

Казуар – <http://www.amazingaustralia.com.au/animals/cassowary-attacks.htm>

Риба Лев – <http://en.wikipedia.org/Pterois>

Камяна Руба – <http://en.wikipedia.org/Synaceia>

Восьминіг Синій Кільці –

<http://www.lifesaving.com.au/downloads/Education%2520and%20Resources/Factsheets/SSS%2520blue%2520ring%2520octopus.pdf>

[http://en.wikipedia.org/wiki/Blue-ringed\\_octopus](http://en.wikipedia.org/wiki/Blue-ringed_octopus)

Медузи – <http://www.marinestingers.com.au>

Різне – Вікіпедія